

КРОНШТЕЙН ЛОСЬ

Кронштейн Лось изготавливается в двух исполнениях (с посадочным диаметром 30 и 25,4 мм) и предназначен для установки оптических прицелов на карабины «Лось 7-1».

Характеристики

Исполнение	L	H	h	B
Лось 7-25,4	132	60,5	45,5	39,5
Лось 7-30	132	64,5	47,5	44

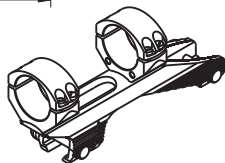
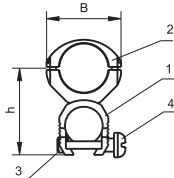
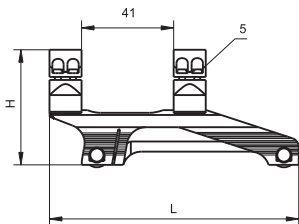
Внимание!

Установку кронштейна на оружие рекомендуется производить в условиях оружейных мастерских!

УСТАНОВКА КРОНШТЕЙНА

На оружие кронштейн устанавливается в следующей последовательности:

- Вывернуть восемь крепёжных винтов 5 и снять верхние охваты 2.
- Вложить оптический прицел в кронштейн, сориентировав вертикальную ось (сетку) прицела, и закрепить его с помощью верхних охватов 2 и крепёжных винтов 5.
- Освободить стяжные винты 3 и ввести направляющие основания 1 кронштейна в крепление на оружие типа «ласточкин хвост» до упора на оружии и затянуть гайки 4.
- Покачивая прицел, убедитесь в надёжности его крепления.
- Привести оптический прицел к нормальному бою в соответствии с инструкцией в паспорте.



1. Основание 2. Охват 3. Винт стяжной 4. Гайка 5. Винт крепёжный

Комплектность

Кронштейн Лось - 1 шт.
Ключ шестигранный S2.5 - 1 шт.

СВИДЕТЕЛЬСТВО О ПРИЁМКЕ

*Кронштейн Лось соответствует технической документации изготовителя:
ЭСТ 001.18.00 СБ, ЭСТ 001.24.00 СБ*



По всем имеющимся вопросам обращайтесь
к торговому представителю или в ООО «ЭСТ-ПРИМ» по адресу:
Россия, 300034, г. Тула а/я 400. Тел. (4872) 47-64-08, 34-70-68
E-mail: tula-est@tula.net www.tula-est.ru