



Благодарим Вас за выбор продукции ActionSportGames и надеемся, что Ваша покупка прослужит долго и доставит Вам удовольствие. Так же мы уверены, что вы будете обращаться с ней бережно и аккуратно.



## Инструкция по эксплуатации

### Пневматический револьвер ASG Dan Wesson 715-2,5 silver пул.4,5 мм (18615)

Конструктивно сходное с оружием изделие с дульной энергией менее 3 джоулей, не являющиеся оружием.

**ПРЕДУПРЕЖДЕНИЕ:** НЕ ИГРУШКА. НЕОБХОДИМ НАДЗОР ВЗРОСЛЫХ. НЕПРАВИЛЬНОЕ ЛИБО НЕБРЕЖНОЕ ИСПОЛЬЗОВАНИЕ МОЖЕТ ПРИВЕСТИ К СЕРЬЕЗНЫМ ТРАВМАМ, МОЖЕТ БЫТЬ ОПАСНО ДЛЯ ЗРЕНИЯ И ВЫЗВАТЬ РАНЕНИЯ НА ДИСТАНЦИИ ДО 100 МЕТРОВ. ДАННЫЙ СО2 ПИСТОЛЕТ РЕКОМЕНДОВАН К ИСПОЛЬЗОВАНИЮ ЛИЦАМИ, ДОСТИГШИМИ 18 ЛЕТ И СТАРШЕ. ПЕРЕД ИСПОЛЬЗОВАНИЕМ ПРОЧИТАТЬ ВСЕ ИНСТРУКЦИИ. ПОЛЬЗОВАТЕЛЬ ДОЛЖЕН СООТВЕТСТВОВАТЬ ВСЕМ ТРЕБОВАНИЯМ, УСТАНОВЛЕННЫМ ВСЕМИ ЗАКОНАМИ, РАСПРОСТРАНЯЮЩИМИ СВОЕ ДЕЙСТВИЕ НА ИСПОЛЬЗОВАНИЕ И ВЛАДЕНИЕ ГАЗОБАЛЛОННЫМИ ПИСТОЛетаМИ. НЕ РАЗМАХИВАТЬ И НЕ ДЕМОНИСТРИРОВАТЬ ДАННЫЙ ПНЕВМАТИЧЕСКИЙ ПИСТОЛЕТ НА ПУБЛИКЕ, ТАК КАК ЭТО МОЖЕТ ЯВЛЯТЬСЯ ПРЕСТУПЛЕНИЕМ. ПРАВООХРАНИТЕЛЬНЫЕ ОРГАНЫ И ПРОЧИЕ ЛИЦА МОГУТ ПРИНЯТЬ ДАННЫЙ ПНЕВМАТИЧЕСКИЙ ПИСТОЛЕТ ЗА ОГНЕСТРЕЛЬНОЕ ОРУЖИЕ. НЕ ИЗМЕНЯТЬ ЦВЕТ И МАРКИРОВКУ С ЦЕЛЬЮ ПОЛУЧЕНИЯ БОЛЬШЕЙ СХОЖЕСТИ С ОГНЕСТРЕЛЬНЫМ ОРУЖИЕМ, ТАК КАК ЭТО МОЖЕТ ЯВЛЯТЬСЯ ПРЕСТУПЛЕНИЕМ.

- Всегда проверять, что пистолет разряжен при извлечении его из места хранения, либо при получении его от другого лица.
  - Всегда заряжать магазин соответствующими стальными шариками кал.177-4,5 мм. или использовать свинцовые пули, если это позволяет модификация пневматического пистолета. Использование неправильных пуль не безопасно, а также не допускается повторное использование шариков или пуль.
  - Всегда устанавливать предохранитель в положение ON (вкл.) во время установки в пистолет магазина (заряженного либо не заряженного).
  - Не держать палец на спусковом крючке, пока не подготовитесь к стрельбе.
  - Не заряжать пистолет, если вы не готовились к стрельбе.
  - При прекращении стрельбы, немедленно извлечь магазин из пистолета и произвести выстрел в безопасном направлении с целью извлечения из камеры остающегося заряда.
  - Всегда обращаться с пистолетом так, будто он заряжен и готов к стрельбе.
  - Всегда целиться в безопасном направлении. Не целиться и стрелять в других людей и домашних животных. Во время применения ДАННОГО ПНЕВМАТИЧЕСКОГО ПИСТОЛета пользователь и иные лица, находящиеся в пределах его применения ОБЯЗАНЫ использовать защитные очки и защиту лица. Некоторым лицам будет необходимо использовать защитные очки поверх их обычных очков.
  - Быть осторожным во избежание рикошета и всегда целиться в не рикшетные мишени. Не стрелять в воду.
  - Никогда не использовать алкогольные напитки или наркотические средства до и во время стрельбы.
  - Всегда хранить свой пистолет разряженным; с пустым и извлеченным магазином; с предохранителем в позиции ON (вкл.).
  - Всегда хранить стальные шарики/пули и СО2 баллоны отдельно от пистолета и в недосягаемости детей и неопытных стрелков.
  - Изменение механизма пистолета может привести к его неисправной работе, и данная неисправность может сделать его использование небезопасным.
  - Любое изменение эксплуатационных характеристик, таких как снижение усилия спускового крючка и уменьшение его хода, свидетельствует о возможном износе и о том, что данный пистолет должен быть проверен, заменен, либо надлежащим образом отремонтирован.
  - Ремонтные мероприятия должны осуществляться только квалифицированным персоналом.
  - Рекомендовано при стрельбе использовать защитные очки.
1. Использовать СО2 баллоны 12гр.типа
  2. Хранить СО2 баллоны при нормальной температуре от 10 С° до 20 С°. СО2 баллоны могут взрываться при температуре свыше 71 С°.
  3. Высокая температура может сильно увеличить давление внутри баллона, что может препятствовать стрельбе и вызвать повреждение пистолета. Максимальная температура использования и хранения пистолета и баллонов 40 С°.
  4. Быстрая стрельба снижает температуру пистолета и СО2 газа. Это приведет к снижению мощности. Это может происходить особенно при низких температурах, в холодную погоду. Во избежание этого, а также в целях увеличения данного давления необходимо оставлять больше времени между выстрелами.
  5. При быстрой стрельбе, из-за уменьшения давления может снизиться точность. Это также повлияет на количество выстрелов при использовании одного баллона.
  6. Не стрелять при низком давлении СО2 баллона, так как шарики или пули могут остаться в стволе.
  7. Всегда извлекать СО2 баллон из пистолета.

#### ГАРАНТИЙНЫЙ ТАЛОН

Гарантия вступает в силу при предъявлении настоящего талона с заполненными данными об изделии и отметкой магазина с датой продажи. На весь срок гарантии просим сохранить талон, чек и упаковку.

Срок гарантийного обслуживания начинается с даты продажи изделия.

Гарантийное обслуживание всех пневматических пистолетов и револьверов ASG калибра 4.5мм производится в течении **18 месяцев**.

Бесплатное гарантийное обслуживание НЕ ПРОИЗВОДИТСЯ в случае:

- нарушение целостности изделия путем частичной или полной его разборки;
- попытки самостоятельного ремонта, отсутствия каких-либо деталей;
- механического или другого повреждения изделия ;
- выхода из строя из-за неправильной экспликациии, ухода, транспортировки и хранения;
- использования некачественных боеприпасов;
- внесения конструктивных изменений и установки неоригинальных комплектующих в изделие;

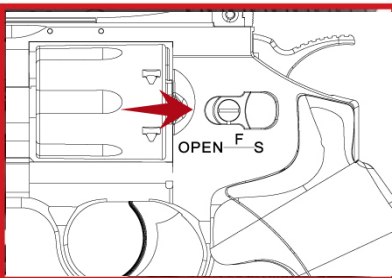
Гарантийное обслуживание производится по адресу:

115088, г Москва, ул. Шарикоподшипниковская, д.22 Телефон: 8(800)505-35-17 info@actionsportgames.ru

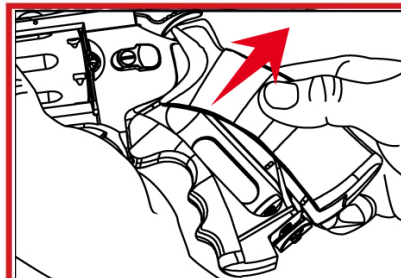
Заполняется продавцом:

Номер изделия \_\_\_\_\_ Дата продажи \_\_\_\_\_ Наименование продавца \_\_\_\_\_ Подпись и печать продавца \_\_\_\_\_

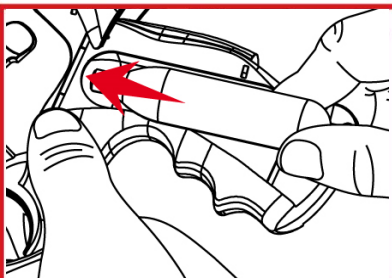
|                |                |                |
|----------------|----------------|----------------|
| Дата:          | Дата:          | Дата:          |
| Вид ремонта:   | Вид ремонта:   | Вид ремонта:   |
| Подпись/Штамп: | Подпись/Штамп: | Подпись/Штамп: |



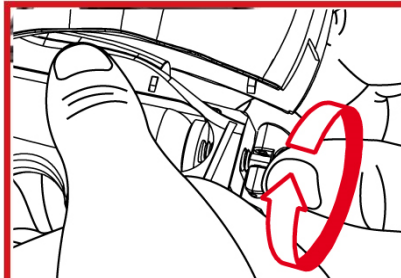
По умолчанию, предохранитель должен быть всегда во включенном состоянии. Нажмите на предохранитель вправо S для включения безопасного режима.



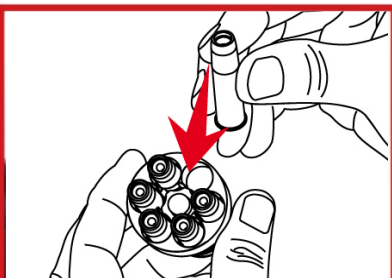
Для открытия отсека для баллончика CO2 потяните заднюю крышку назад.



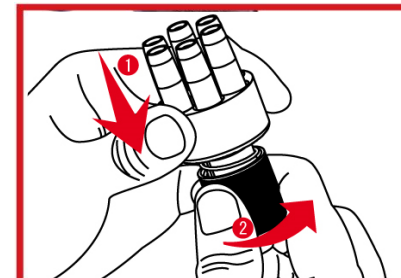
Загрузите баллончик CO2 в отсек для него.



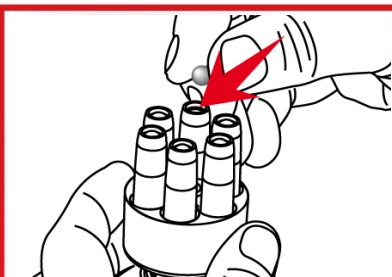
Поверните замок по часовой стрелке, чтобы активировать капсулу 12г CO2. Следует помнить, что перетяжка может привести к повреждению револьвера и пользователя.



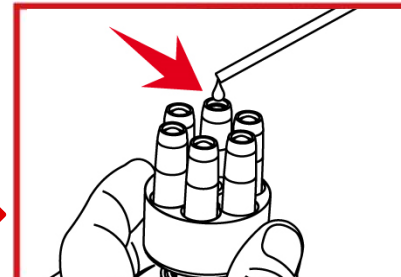
Вставьте фальшпатроны в ускоритель заряжания.



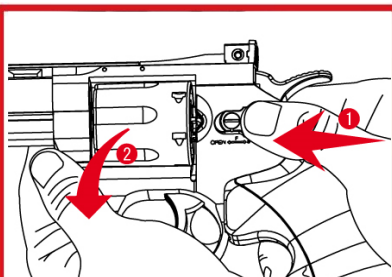
Зафиксируйте фальшпатроны, нажав на ускоритель заряжания и повернув вправо его рукоять.




Вставьте пульку или шарик в фальшпатроны.



Добавьте несколько капель силиконового масла на одну из пуль или ВВ.



Откройте магазин-барабан, откинув его влево.



Вставьте ускоритель заряжания с фальшпатронами в барабан револьвера.



Благодарим Вас за выбор продукции ActionSportGames и надеемся, что Ваша покупка прослужит долго и доставит Вам удовольствие. Так же мы уверены, что вы будете обращаться с ней бережно и аккуратно.

#### ТЕХНИЧЕСКИЕ ХАРАКТЕРИСТИКИ

|                        |                     |
|------------------------|---------------------|
| Калибр, мм             | 4,5 мм (.177)       |
| Скорость выстрела, м/с | 105                 |
| Емкость магазина       | 6                   |
| Вес (кг)               | 1                   |
| Источник энергии       | CO2 баллончик 12 гр |
| Тип пуль               | свинцовые пули      |
| Цвет                   | серебро             |
| Блоубэк                | нет                 |
| Тип ствола             | нарезной            |
| Общая длина            | 210 мм              |